



ÍNDICE DE PRECIOS AL CONSUMIDOR PARA EL ÁREA METROPOLITANA DE MONTERREY

NOVIEMBRE 2023



Infografía
Descarga digital



Boletín
Descarga digital

ÍNDICE DE PRECIOS AL CONSUMIDOR¹ PARA EL ÁREA METROPOLITANA DE MONTERREY

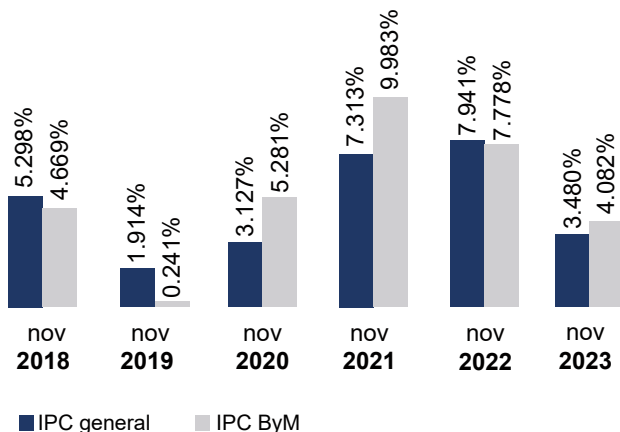
En el Área Metropolitana de Monterrey, la inflación anual fue de 3.480% y la mensual de -0.100%

Inflación anual

En el Área Metropolitana de Monterrey (AMM), de noviembre de 2022 a noviembre de 2023, las familias regias promedio enfrentaron una inflación anual general del 3.480%, una subyacente del 6.895% y una no subyacente de -1.166% según el índice de precios al consumidor (IPC general). Mientras que las familias con menores ingresos afrontaron una inflación del 4.082%, esto de acuerdo con el IPC para el estrato bajo y marginal (IPC ByM) (véase gráfica 1).

El IPC ByM es ligeramente más alto que el IPC general debido al aumento en el precio de productos considerados de primera necesidad, como el de los refrescos, el de las tortillas, el del pollo en piezas y el del plátano tabasco, los cuales representan una mayor proporción del gasto de las familias de menores ingresos. Destaca la baja en el precio de la energía eléctrica y el del gas natural.

Gráfica 1. Comportamiento de la Inflación anual en el AMM

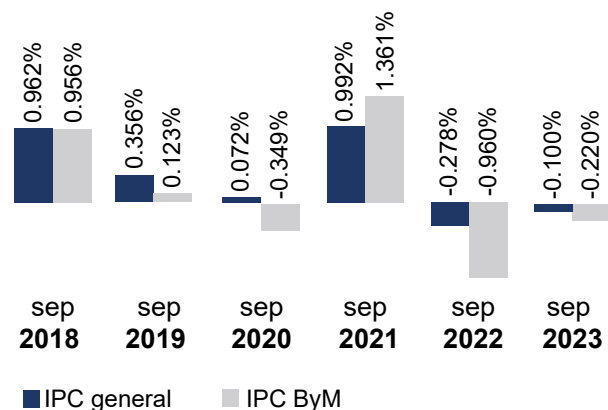


Fuente: elaboración propia con datos del IPC-AMM.

Inflación mensual

Según el IPC general, la inflación mensual de noviembre de 2023 fue -0.100%; mientras que la inflación que enfrentan los regiomontanos de menores ingresos fue de -0.220% (IPC ByM), ver la gráfica 2. Esto se debe a que durante este mes de noviembre disminuyó el precio de algunos productos considerados de primera necesidad, como el del gas, el de la energía eléctrica, el del limón, el de la lechuga, el de los detergentes, el de la salchicha, entre otros. La inflación mensual que enfrenta el regio de menores ingresos es inferior a la que enfrenta el regiomontano promedio (ver la infografía 1).

Gráfica 2. Comportamiento de la Inflación mensual en el AMM



Fuente: elaboración propia con datos del IPC-AMM.

Variación porcentual por grupo de consumo

En el cuadro 1 se observan las variaciones porcentuales en el precio de los bienes y servicios clasificados según los grupos de consumo, tanto para el IPC general como del IPC ByM. En este cuadro destaca lo siguiente: i) en el grupo de alimentos, bebidas y tabaco resalta la disminución en el precio de la salchicha, el del arroz en grano, el de la lechuga, el del limón, el del atún, el de la leche, entre otros; ii) en el de transporte y comunicaciones destaca el incremento en el precio de los boletos del metro, el del transporte aéreo y el de la gasolina; iii) en el de educación y esparcimiento disminuyó el precio de los boletos para el cine, el de los paquetes y gastos turísticos –los cuales solo se consideran en el IPC General-, resalta el incremento en el precio del material escolar; iv) en el de vivienda resalta la disminución en el precio de la energía eléctrica y el del gas; v) en el de muebles, aparatos y accesorios domésticos disminuyó el precio de los detergentes y el del papel sanitario, entre otros; vi) en el de ropa y calzado destaca el incremento en el precio de los zapatos para hombre y el de los tenis, por último, vii) en el de salud y cuidado personal destaca la disminución en el precio de la pasta dental, principalmente.

Cuadro 1. Variaciones porcentuales del IPC General y ByM de noviembre de 2023*

GRUPOS	IPC	IPC ByM
TOTAL	-0.100%	-0.220%
Alimentos, bebidas y tabaco	-0.274%	-0.561%
Transporte y comunicaciones	1.116%	0.185%
Educación y esparcimiento	-0.030%	2.169%
Vivienda	-0.231%	-0.126%
Muebles, aparatos y accesorios domésticos	-3.487%	-4.664%
Ropa y calzado	0.598%	4.751%
Salud y cuidado personal	-0.221%	-1.271%


* Con respecto a octubre de 2023.

Fuente: elaboración propia con datos del IPC-AMM.

Nota: el grupo de otros gastos no se incluye en el cuadro ya que no hubo variaciones en los precios de los productos que lo conforman.

Infografía 1. Productos con mayor incidencia mensual

PRODUCTOS CON MAYOR INCIDENCIA



IPC

**AUMENTO
DISMINUCIÓN**



**AUMENTO
DISMINUCIÓN**

IPC BYM

